

# LINEで情報支援センター①と友だちになるには

①アイコンをタップしLINEを開きます



②左下の「ホーム」をタップし、右上の真ん中をタップします。



③「友だち追加」の画面が出てきます。「QRコード」をタップします。



④情報支援センターのQRコードを読み込みます。



⑤「追加」をタップします。

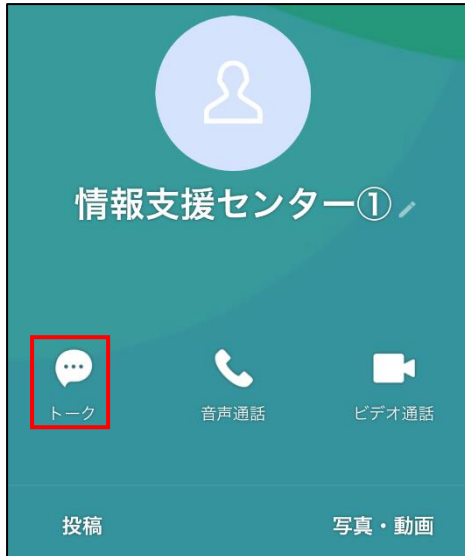


⑥「ホーム」に戻り、「情報支援センター①」があることを確認します。

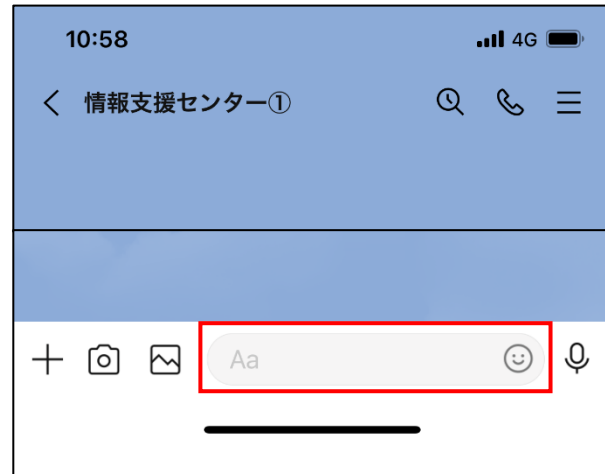


## ※友だちになるには「情報支援センター①」からの承認が必要です。

⑦ ⑥の情報支援センター①をタップし左の「トーク」をタップします。



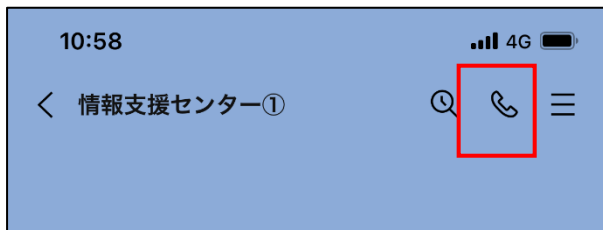
⑧ 文章の入力欄に名前を入力し送信してください。



情報支援センターから返事がきたら「友だち」登録の完了です。

## ※ビデオ通話をする方法

⑨ トーク画面の右上にある電話のアイコンをタップします。



⑩ 「ビデオ通話」をタップすると情報支援センターと繋がります。

